


TEMA: GEOMETRIJSKI LIKOVI


PUZLE

- potreban materijal: karton, škare, flomasteri
- priprema: na kartonu nacrtajte geometrijske likove i dajte djetetu da oboja. Izrežite karton na kocke i razbacajte po stolu. Djetetov je zadatak pravilno složiti sliku geometrijskih likova.



SLAGALICA

- potreban materijal: drveni štapići, tempere
- priprema: složiti pet drvenih štapića jedan do drugoga i preko njih nacrtati i obojati temperama geometrijske likove, te ih razbacati po stolu. Djetetov je zadatak pravilno složiti sliku geometrijskih likova.



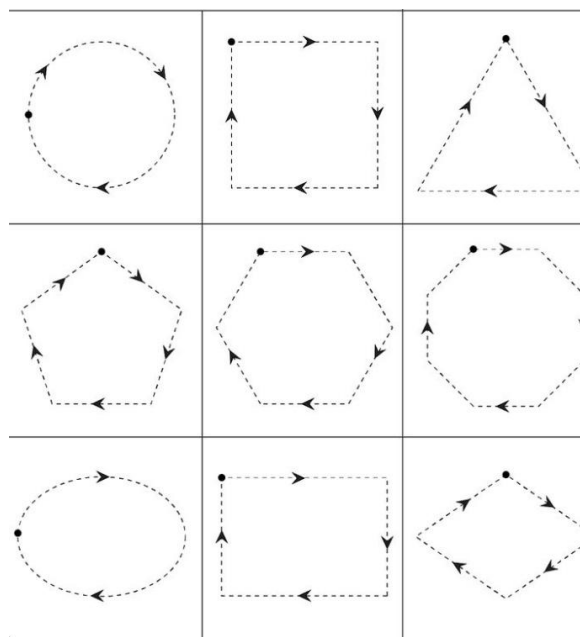
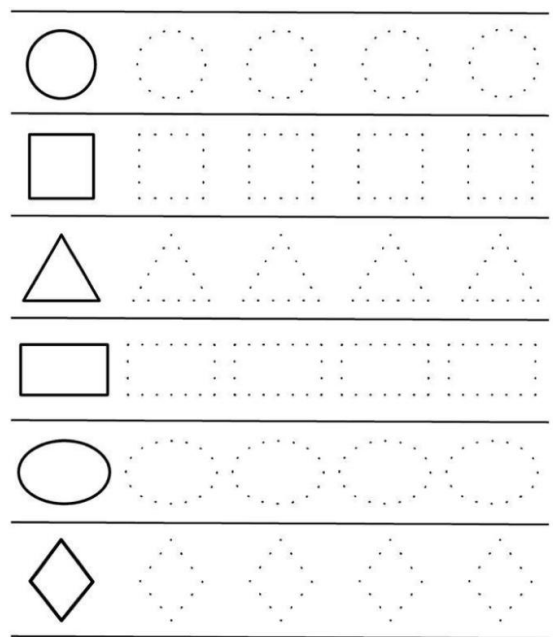
GRAFO-MOTORIČKE VJEŽBE

-potreban materijal: bijeli papir, olovka, škare

-priprema: isprintati sheme geometrijskih likova. Djetetov je zadatak pravilno crtati geometrijske likove do kraja reda.

-priprema: isprintati sheme geometrijskih likova. Djetetov je zadatak po liniji izrezati geometrijske likove.


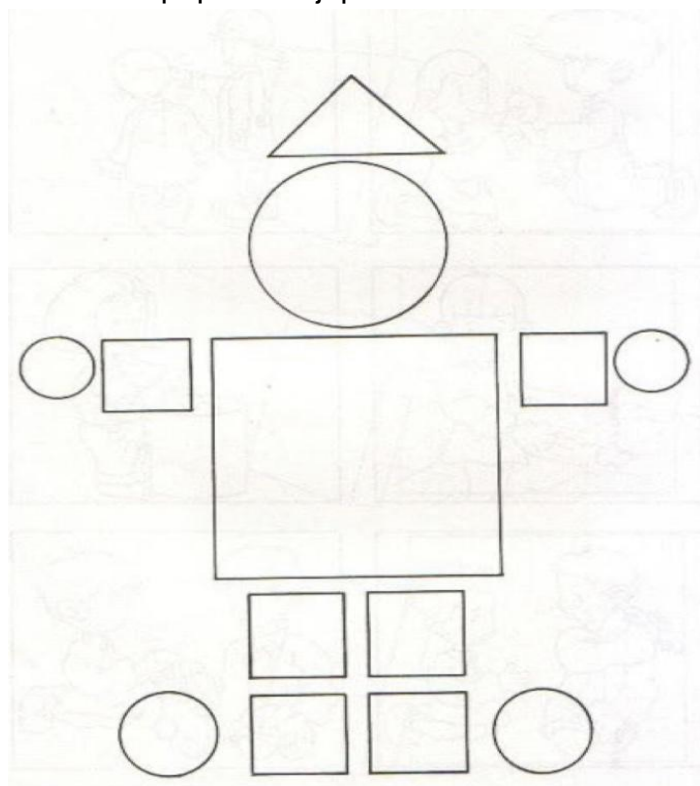
(ako niste u mogućnosti printati sheme, možete ih vlastoručno nacrtati.)



VESELI ROBOT

-potreban materijal: kolaž papir, škare, ljepilo

-priprema: isprintati shemu robota od geometrijskih likova. Djetetov zadatak je izrezati geometrijske likove od kolaž papira i zaljepiti na robota.



ŠARENI GEOMETRIJSKI LIKOVI

-potreban materijal: kolaž papir, prozirna folija, škare, ljepilo

-priprema: od kolaž papira izrezati geometrijske likove x2, od prozirne folije izrezati isti oblik. Lik od prozirne folije zaljepiti između likova od kolaž papira.


-link: <https://pin.it/7B9Wbvc>



MATEMATIČKI LIKOVI

-potreban materijal: kolaž papir, ljepilo, škare

-priprema: na bijelom papiru nacrtajte geometrijske likove i u svaki napišite brojeve od 1 do 10. Djetetov zadatak je zaljepiti predhodno izrezane geometrijske likove od kolaž papira točnog broja u odgovarajući veliki nacrtani lik.



IGRA: POGODI ŠTO CRTAM

-potreban materijal: bijeli papir, flomasteri

-postupak: jedan sudionik okrenut je prema zidu na kojem je zaljepljen papir, te na njemu pokušava nacrtati „po osjećaju“ ono što drugi sudionik crta na njegovim leđima: usporedite crteže, zamjenite mjesta.

