

DUGA

ŠARENE LINIJE

-potreban materijal: škare, papir, flomasteri

-priprema: na papir nacrtate flomasterom različite linije (spirale, cik-cak, krugove, kose), djete neka sa škarama reže po liniji. Djete će tako razviti finu motoriku.



VESELA DUGA

-potreban materijal: tempere, spužvica, bijeli papir

-priprema: na spužvicu istisnuti tempere (boje duginog spektra) te povući spužvicu po bijelom papiru da dobijete dugu.



ŠARENA DUGA

-potreban materijal: kolaž papir, škare, ljepilo

-priprema: izrezati trakice kolaž papira različitih boja, na plavi papir zaljepiti trakice samo na rubovima, tako da srednji dio bude podignut od papira u luk. Sa svake strane duge izrezati i zaljepiti oblak.



MOJA DUGA

-potreban materijal: bijeli papir, tempere, štapići za uši


-priprema: nekoliko štapića za uši umočiti u temperu, svaki u različitu boju. Spojiti štapiće jedan do drugoga i na bijelom papiru napraviti dugu.



ŠARENI SLADOLED

-potreban materijal: kolaž papir, ljepilo, flomasteri


-priprema: od kolaž papira izrezati kornete za sladoled i na njih napisati različite brojeve od 1 do 10, te ih zaljepiti na bijeli papir. Od kolaž papira izrezati kuglice koje će djete slagati na kornet u odgovarajućem broju.



VESELA GUSJENICA

-potreban materijal: bijeli papir, flomasteri, šareni pomponi

-priprema: na bijeli papir napisati naizmjenice brojeve od 1 do 10, jedan ispod drugoga. Pokraj broja djete treba nacrtati gusjenicu s dijelovima onoliko koliko pokazuje broj ispred, te složiti pompone u duginim bojama. (umjesto pompona možete koristiti kolaž papir).



GEOMETRIJSKI OBLICI

-potreban materijal: bijeli papir, flomasteri, plastelin, slamke


-priprema: na bijeli papir nacrtajte geometrijske likove. Djetetov zadatak je plastelinom ili izrezanim slamkama pratiti linije geometrijskih likova.



MOJA VESELA ABECEDA

-potreban materijal: bijeli papir, flomaster, plastelin, slamke

-priprema: na bijeli papir napisati slova abecede. Djetetov zadatak je plastelinom ili izrezanim slamkama pratiti linije slova.



ŠARENI ZADACI

-potreban materijal: bijeli papir, flomasteri, štipaljke

-priprema: od bijelog papira nacrtati krug sa nekoliko pregrada, u svaku pregradu nacrtati različiti broj zvijezdica. Na štipaljke napišite flomasterom brojeve od 1 do 10. Djetetov zadatak je pridružiti štipaljku odgovarajućeg broja s brojem zvijezdica.



VESELE TRATINČICE

-potreban materijal: kolaž papir, ljepilo, škare, flomasteri

-priprema: nacrtati cvijet i napisati brojeve od 1 do 10 unutar cvijeta. Predhodno izrezane latice djete teba ljepiti na stabljiku cvijeta odgovarajućeg broja koji je zadan.

